

Fișă de lucru „Numerele naturale de la 0 la 10”

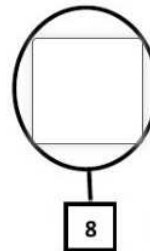
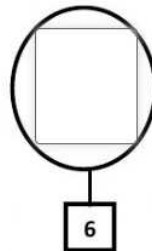
Grupa nr. 1



Numerele naturale 0-10



1. Scrie în căsuțe cifrele corespunzătoare numărului de stelute și completează mulțimile cu atâtea litere de M câte îți indică cifra:



2. Realizează corespondența:



2



7



5



1



3. Scrie vecinii numerelor:

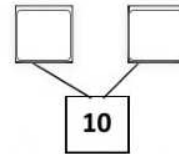
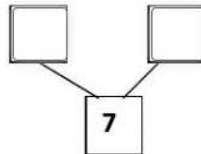
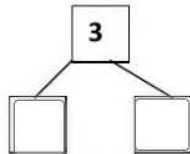
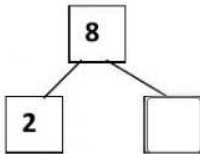
2

5

6

9

4. Descompune/compune numerele:



5. Pune semnul potrivit: <, >, =

8 1

1 6

4 2

7 2

8 9

1 1

6. Scrie **A**(adevărat) sau **F**(fals):

- 1 este mai mic decât 10.
- Vecinii lui 7 sunt 8 și 9.
- 6 este cel mai mic număr mai mare decât 5.



https://www.liveworksheets.com/worksheets/ro/Matematica/Numere_naturale/Numerele_naturale_0-10_dg1284375mf

Expert suport educațional matematică/informatică: Manea Roxana-Maria