



UNIUNEA EUROPEANĂ



GUVERNUL ROMÂNIEI



Instrumente Structurale
2014-2020

PROIECT COFINANȚAT DIN FONDUL SOCIAL EUROPEAN PRIN PROGRAMUL OPERAȚIONAL CAPITAL UMAN 2014-2020

Fișă de lucru PowerPoint 1



SOCIETATEA NAȚIONALĂ SPIRU HARET
PENTRU EDUCAȚIE, ȘTIINȚĂ ȘI CULTURĂ



INSPECTORATUL ȘCOLAR
AL JUDEȚULUI GIURGIU



Fișa de lucru 1 Power Point

1. Deschideți aplicația PowerPoint și deschideți fișierul **Heidi.ppt** din Folder. În diapozitivul 1 al prezentării introduceți numele și prenumele vostru în spațiul destinat.
2. Modificați la 80% vizualizarea prezentării.
3. În diapozitivul 2 aplicați fontul Century.
4. În diapozitivul 3 intitulată **Tipuri de ciocolată** redimensionați imaginea “ciocolată” astfel încât să aibă 9 cm înălțime și 14 cm lățime.
5. Subliniați și îngroșați titlul foliei 4.
6. Aplicați tema neagră la toate diapozitivele fișierului **Heidi.ppt** apoi salvați.
7. În folia 5 intitulată **Vânzările anului 2018** creați un grafic cu coloane (se acceptă setările implicite) folosind datele de mai jos:

Ciocolata sortiment	Valoare vânzări €- mil.
Neagra	39
Cu lapte	60
Alba	27

8. Numerotați diapozitivele fișierului **Heidi.ppt** în partea de dreapta de jos a paginilor.
9. Inserați manual data 06/06/2022 în subsol (la stânga - footer) tuturor diapozitivelor prezentării și salvați.
10. Aplicați un efect de tranziție oarecare între toate diapozitivele prezentării (se acceptă setările implicite). Salvați și închideți fișierul **Heidi.ppt** și închideți aplicația pentru prezentări.

Heidi rezolvare - PowerPoint

Fișier Pornire Inserare Desenare Proiectare Tranziții Animații Expunere diapozitive Înregistrare Revizuire Vizualizare Ajutor Spune-mi ce dorești să faci Partajare

Normală Vizualizare Schiță Sortare diapositive Pagină Vizualizare citire Vizualizări prezentări


Coordonator de diapozitive Coordonator de diapozitive imprimate Coordonator de note Vizualizări coordonatoare


Riglă Linii de griă Ghiduri Afișare


Note Zoom Potrivire la fereastră Zoom


Color Tonuri de gri Alb-negru Color/tonuri de gri


Aranjare totală În cascadă Mutare scindare Fereastră nouă Comutare ferestre Macrocomenzi

1  *

2  *

3  *

4  *

5  *

Vânzările anului 2018

Valoarea vânzării € mil.

Categorie	Valoarea vânzării (€ mil.)
CIOCOLATA NEGRĂ	~45
CIOCOLATA ALBĂ	~75
CIOCOLATA ALBĂ	~35



UNIUNEA EUROPEANĂ



GUVERNUL ROMÂNIEI



Instrumente Structurale
2014-2020

PROIECT COFINANȚAT DIN FONDUL SOCIAL EUROPEAN PRIN PROGRAMUL OPERAȚIONAL CAPITAL UMAN 2014-2020

Fișă de lucru PowerPoint 2



SOCIETATEA NAȚIONALĂ SPIRU HARET
PENTRU EDUCAȚIE, ȘTIINȚĂ ȘI CULTURĂ



INSPECTORATUL ȘCOLAR
AL JUDEȚULUI GIURGIU



ProAcces
PROIECT DE ACȚIUNE

Fisa de lucru 2 PowerPoint

1. Deschideți aplicația PowerPoint și prezentarea *Muzica cultă în secolul XX.ppt* din Folder. Introduceți numele dumneavoastră în primul diapozitiv în spațiul destinat.
2. In diapozitivul 1 inserați imaginea din fișierul *reprezentanti.jpg* în partea din dreapta jos.
3. In diapozitivul 1 schimbați fontul textului *Compozitorii secolului al XX-lea* din titlu în Baskerville Old Face.
4. In diapozitivul 1 subliniați textul *O scurta istorie și prezentare a ultimului veac de dominație al muzicii culte.*
5. In diapozitivul 1 adăugați animația Roată textului *Compozitorii secolului al XX-lea* din titlu.
6. In diapozitivul 2 schimbați culoarea fontului textului *Impresionistii* din titlu în albastru deschis.
7. In diapozitivul 2 schimbați marcatorii din Star Bullets în Arrow Bullets.
8. Adăugați o tranziție diapozitivului 2.
9. Adăugați un design la alegere prezentării.
10. In folia 3 adăugați textul *Mulumim pentru atenție !* în caseta de titlu.



PROIECT COFINANȚAT DIN FONDUL SOCIAL EUROPEAN PRIN PROGRAMUL OPERAȚIONAL CAPITAL UMAN 2014-2020

Muzica culta in secolul XX rezolvare - PowerPoint

Fișier Pornire Inserare Desenare Proiectare Tranziții Animații Expunere diapozitive Înregistrare Revizuire Vizualizare Ajutor Spune-mi ce dorești să faci Partajare

Normală Vizualizare Schiță Sortare diapositive Pagină Vizualizare de note Citire

Coordonator de diapozitive Coordonator de diapozitive imprimate Coordonator de note

Riglă Linii de griă Ghiduri Note

Zoom Potrivire la fereastră Zoom

Color Tonuri de gri Alb-negru Color/tonuri de gri

Aranjare totală În cascadă Mutare scindare Fereastră nouă Comutare ferestre Macrocomenzi

Vizualizări prezentări Vizualizări coordonatoare Afisare Zoom Color/tonuri de gri Fereastră Macrocomenzi

1 **Compozitorii secolului al XX-lea**
O scurtă istorie și prezentare a ultimului secol de dominație al muzicii culte

2 **Impresionisții**
> Maurice Ravel (7 martie 1875, Ciboure - 28 decembrie 1937, Paris) a fost un compozitor, dirijor și pianist francez remarcabil prin prospețimea și coloritul folcloric al lucrurilor sale. Acesta compune înaltă precizie pentru pian (Menuet arjic, sonatina pentru pian, rhapsodie) dar și lucruri camerale (Cuarteta de coarde în fa major) sau concerte instrumentale (Pian și Orchestra în re major pentru mâna stângă) dar dintre toate se remarcă compoziția sa simfonică boieră.

3 **Mulțumim pentru atenție!**



SOCIETATEA NAȚIONALĂ SPIRU HARET
PENTRU EDUCAȚIE, ȘTIINȚĂ ȘI CULTURĂ



INSPECTORATUL ȘCOLAR
AL JUDEȚULUI GIURGIU





UNIUNEA EUROPEANĂ



GUVERNUL ROMÂNIEI



Instrumente Structurale
2014-2020

PROIECT COFINANȚAT DIN FONDUL SOCIAL EUROPEAN PRIN PROGRAMUL OPERAȚIONAL CAPITAL UMAN 2014-2020

Fișă de lucru PowerPoint 3



SOCIETATEA NAȚIONALĂ SPIRU HARET
PENTRU EDUCAȚIE, ȘTIINȚĂ ȘI CULTURĂ



INSPECTORATUL ȘCOLAR
AL JUDEȚULUI GIURGIU



ProAcces
PROIECT FINANȚAT DE UNIUNEA EUROPEANĂ

Fișa de lucru PowerPoint 3

1. Deschideți prezentarea **Amintiri**. Introduceți numele dumneavoastră în primul diapozitiv în spațiul destinat.
2. Salvați prezentarea ca **Sărbători**.
3. Aplicați un format design template prezentării.
4. Modificați vizualizarea diapozitivelor prezentării în vizualizare normal la 66%.
5. Introduceți fișierul **sarbatoare** din Folder în partea dreaptă sus în diapozitivul 1.
6. Redimensionați imaginea **sarbatoare** din diapozitivul 1 astfel încât să aibă 2,5 cm înălțime și 3 cm lățime.
7. Copiați imaginea din diapozitivul 1 în diapozitivul 2 în dreapta textului **Cele mai populare sărbători** și salvați.
8. În diapozitivul 2 modificați fontul titlului în Calibri și aplicați culoarea portocaliu pentru textul din titlu.
9. Completați tabelul din diapozitivul 3 cu următoarele date:

<i>data</i>	<i>sărbătoare</i>
<i>21 martie</i>	<i>Ziua Internațională a Poeziei</i>
<i>30 iulie</i>	<i>Ziua Internațională a Prieteniei</i>
<i>21 septembrie</i>	<i>Ziua Internațională a Păcii</i>

10. Aplicați un efect de tranziție între diapozitivele prezentării.
11. Numerotați diapozitivele prezentării.



PROIECT COFINANȚAT DIN FONDUL SOCIAL EUROPEAN PRIN PROGRAMUL OPERAȚIONAL CAPITAL UMAN 2014-2020

Sarbatori - PowerPoint

Gigi G

Fișier Pornire Inserare Desenare Proiectare Tranziții Animații Expunere diapozitive Înregistrare Revizuire Vizualizare Ajutor Spune-mi ce dorești să faci Partajare

Normală Vizualizare Schiță Sortare diapoziive de note Pagină de note Vizualizare citire

Coordonator de diapozitive de note Coordonator de diapozitive imprimate Coordonator de note

Riglă Linii de grilă Ghiduri Note

Zoom Potrivire la fereastră Zoom

Color Tonuri de gri Alb-negru

Fereastră nouă În cască Mutare scindare

Aranjare totală Comutare ferestre Macrocomenzi

Vizualizări prezentări Vizualizări coordonatoare Afisare Zoom Color/tonuri de gri Fereastră Macrocomenzi


SĂRBĂTORI ÎN ROMÂNIA

Nume și prenume _____

CELE MAI POPULARE SĂRBĂTORI

- Botzeul
- Stana
- Să. Andraș
- Să. Nicodan
- Sărbătoarea Crăciunului
- Sărbătoarea Paștelor
- Anul nou.

Cultura tradițională a unui din timp o influențat prezentul și va influența viitorul. În zilele noastre, tradițiile de la țară au fost mult timp substituie feroc și acoperite omul.



SĂRBĂTORI INTERESANTE

Date	Sărbătoare
21 martie	Ziua Internațională a Paștelor
30 Iulie	Ziua Internațională a Prieteniei
21 septembrie	Ziua Internațională a Paicii

1 2 3



SOCIETATEA NAȚIONALĂ SPIRU HARET
PENTRU EDUCAȚIE, ȘTIINȚĂ ȘI CULTURĂ



INSPECTORATUL ȘCOLAR
AL JUDEȚULUI GIURGIU





UNIUNEA EUROPEANĂ



GUVERNUL ROMÂNIEI



Instrumente Structurale
2014-2020

PROIECT COFINANȚAT DIN FONDUL SOCIAL EUROPEAN PRIN PROGRAMUL OPERAȚIONAL CAPITAL UMAN 2014-2020

Fișă de lucru PowerPoint 4



SOCIETATEA NAȚIONALĂ SPIRU HARET
PENTRU EDUCAȚIE, ȘTIINȚĂ ȘI CULTURĂ



INSPECTORATUL ȘCOLAR
AL JUDEȚULUI GIURGIU



Fișa de lucru 4 PowerPoint

1. Deschideți PowerPoint și prezentarea **excursii.ppt** din Folder. Introduceți numele dumneavoastră în primul diapozitiv în spațiul destinat.
2. Salvați prezentarea **excursii.ppt** ca **oferte2022.ppt** în Folder.
3. Aplicați un format (design template).
4. În folia 4 a prezentării, creați un tabel folosind datele de mai jos:

Trasee	Adulți	Copii
Florenta-Roma	50	25
Roma-Napoli	30	15

5. Inserați imaginea **europa.jpg** din Folder în colțul din stânga sus al diapozitivului 6 din **oferte2022.ppt**.
6. Inserați imaginea **travel.jpeg** din Folder în folia 4 a prezentării, în partea dreapta, jos.
7. În diapozitivul 5 ștergeți casuta cu subordonata cu funcția de **Agent de vânzări** din organigrama.
8. În diapozitivul 5 schimbați structura organigramei astfel încât funcția de **Asistent Contabil** să fie subordonata directă a funcției de **Asistent de vânzări**.
9. În diapozitivul 1 al prezentării, schimbați în albastru fontul titlului, apoi îngroșați-l.
10. În diapozitivul 6 al prezentării, creați un grafic folosind următoarele date:

	2021	2022
Franta	350	320
Anglia	200	260
Italia	250	235



PROIECT COFINANȚAT DIN FONDUL SOCIAL EUROPEAN PRIN PROGRAMUL OPERAȚIONAL CAPITAL UMAN 2014-2020

oferte2022 - PowerPoint

Gigi

Fișier Pornire Inserare Desenare Proiectare Tranziii Animații Expunere diapozitive Înregistrare Revizuire Vizualizare Ajutor Spune-mi ce dorești să faci Partajare

Normală Vizualizare Schiță Sortare diapositive Pagină de note Vizualizare citire

Coordonator de diapozitive Coordonator de diapozitive imprimate Coordonator de note

Rigliă Linii de grilă Ghiduri Note

Zoom Potrivire la fereastră Zoom

Color Tonuri de gri Alb-negru

Fereastră nouă Aranjare totală În cască Mutare scindare

Comutare ferestre Macrocomenzi Macrocomenzi

1 **Excursii** Oferta 2022

2 **Franta**

Trasee	Adulti	Copii
Paris-Versailles	15	5
Versailles-Rambouillet	15	5
Rambouillet-Paris	30	10

3 **Anglia**

Trasee	Adulti	Copii
Londra-Birmingham	40	20
Londra-Pertmouth	30	15
Londra-Oxford	20	10

4 **Italia**

Trasee	Adulti	Copii
Veneta-Veneta	10	5
Veneta-Veneta	10	5

5 **Organigrama "Paralela 88"**

```

    graph TD
      IA[Ioan Alexandru  
Director executiv] --> IIC[Ion Vișeu  
Director comercial]
      IA --> IM[Silviu Păunel  
Director de marketing]
      IA --> ID[Marcel Cioba  
Director de vânzări]
      IIC --> DC[Angela Demetrescu  
Contabil]
      IM --> AI[Marina Cioba  
Asistent de vânzări]
      ID --> SV[Sergiu Vălcu  
Soțier Contabil]
  
```

6 **Turșii**

Trasee	Adulti	Copii
Paris	150	50
Anglia	100	50
Italia	100	50



SOCIETATEA NAȚIONALĂ SPIRU HARET
PENTRU EDUCAȚIE, ȘTIINȚĂ ȘI CULTURĂ



INSPECTORATUL ȘCOLAR
AL JUDEȚULUI GIURGIU





UNIUNEA EUROPEANĂ



GUVERNUL ROMÂNIEI



Instrumente Structurale
2014-2020

PROIECT COFINANȚAT DIN FONDUL SOCIAL EUROPEAN PRIN PROGRAMUL OPERAȚIONAL CAPITAL UMAN 2014-2020



SOCIETATEA NAȚIONALĂ SPIRU HARET
PENTRU EDUCAȚIE, ȘTIINȚĂ ȘI CULTURĂ



INSPECTORATUL ȘCOLAR
AL JUDEȚULUI GIURGIU

