

Material informativ „Mouse-ul și tastatura”

Grupele nr. 1, 2, 3

6. Numere și litere: mouse-ul... și tastatura



Utilizăm **mouse**-ul pentru a deplasa cursorul pe ecran și pentru a selecta, mișca și muta obiecte prin intermediul folosirii unor butoane. Când apăsăm unul dintre butoane (sunetul click) pentru a duce la final acțiunea se numește „a face click”.

Haideți să le cunoaștem!




QWERTY


Există diverse modele de tastaturi. Unele au forme diferite, iar altele au tastele așezate diferit. Cea mai folosită tastatură este QWERTY, denumită așa după primele litere de pe primul rând al tastaturii alfanumerice. Această așezare nu a fost întâmplătoare, ci s-a dat după un studiu de folosire a fiecărei taste pentru a putea scrie mai repede.

PRIMA MEA CARTE DE INFORMATICĂ


Tastatura este dispozitivul periferic principal și cel mai important lucru încorporat într-un calculator, care ne ajută să comunicăm.




Tastele de navigare (săgețile) ne ajută să parcurgem un document, un text sau o pagină web. Putem folosi cursorul (săgeata care mișcă poziția spre stânga, dreapta, sus, jos), putem avansa sau putem da înapoi o pagină (PgUp și PgDn) ori să poziționăm cursorul la începutul sau la sfârșitul unui rând ori al unui paragraf (Home/End).




Grupul de taste funcționale este programat conform aplicației sau programului pe care îl utilizăm. Astfel, tasta F1 ne arată pagina de ajutor a programului.




Tastatura numerică are diferite taste pe care le găsim în partea alfanumerică, taste cum ar fi numerele și Enter, taste de navigare și semnele de bază pentru sumă, rest, adunare și împărțire. În acest fel, dacă realizăm operații matematice, este mult mai ușor să folosim tastatura numerică.



Tastele de control ne ajută să activăm caracteristici speciale cum ar fi [Esc] (cancel), și care se combină cu alte taste pentru a realiza diferite funcții pe care le conțin tastaturile calculatoarelor cu sistem de operare Windows sau Mac.




Tastele alfanumerice includ toate numerele și literele, dar și bara de spațiu, blocarea majusculilor (Caps Lock), Tab-ul, înapoi (Backspace sau a șterge) și tasta Enter pentru a valida datele pe care le-am introdus sau pentru a efectua un salt de rând la finalul unui paragraf.











Activitate independenta

Laborator

Scrie în căsuța de lângă fiecare desen inițiala numelui fiecărui animal sau obiect. Caută litera pe tastatura calculatorului.



	<input type="text"/>	AL		<input type="text"/>	ACĂ
	<input type="text"/>	RS		<input type="text"/>	AIE
	<input type="text"/>	ISICĂ		<input type="text"/>	IOARĂ
	<input type="text"/>	OCOȘ		<input type="text"/>	ĂLĂRIE

PROF. ST. ...